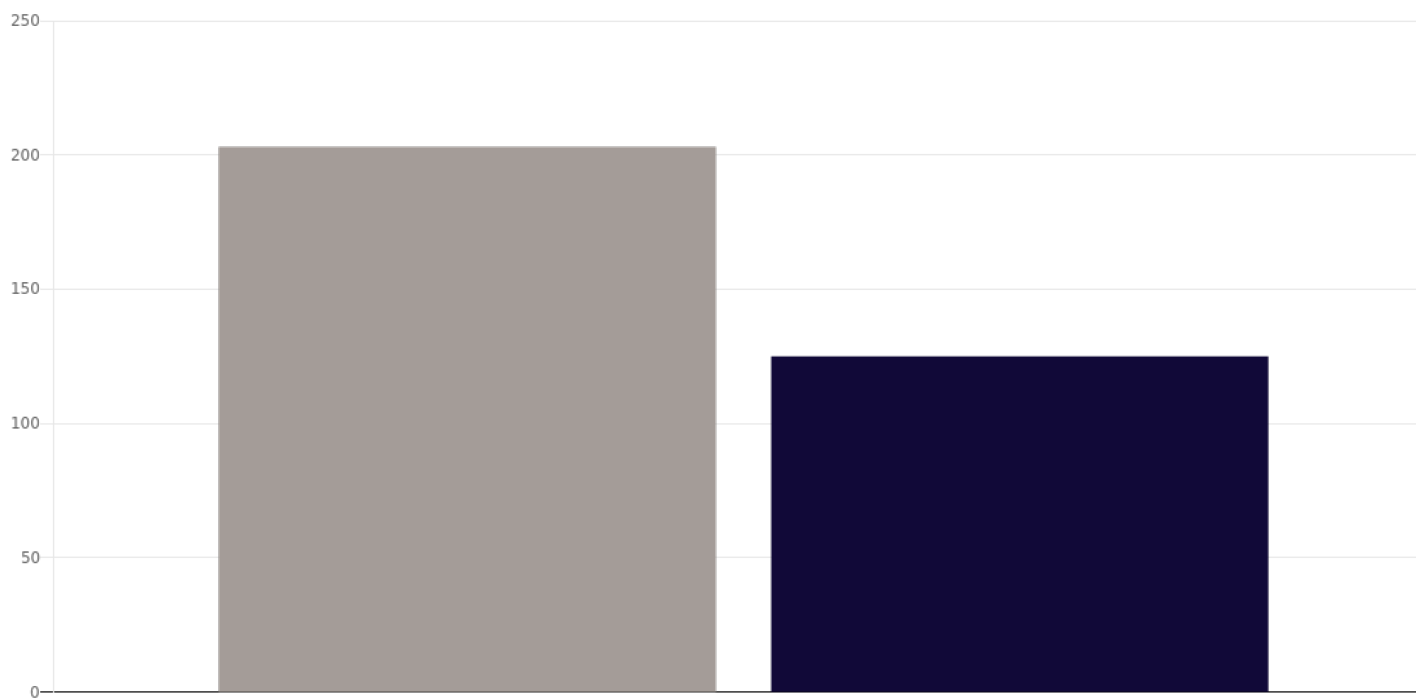


Wat is je geslacht?

Soortvraag: meerkeuzeen

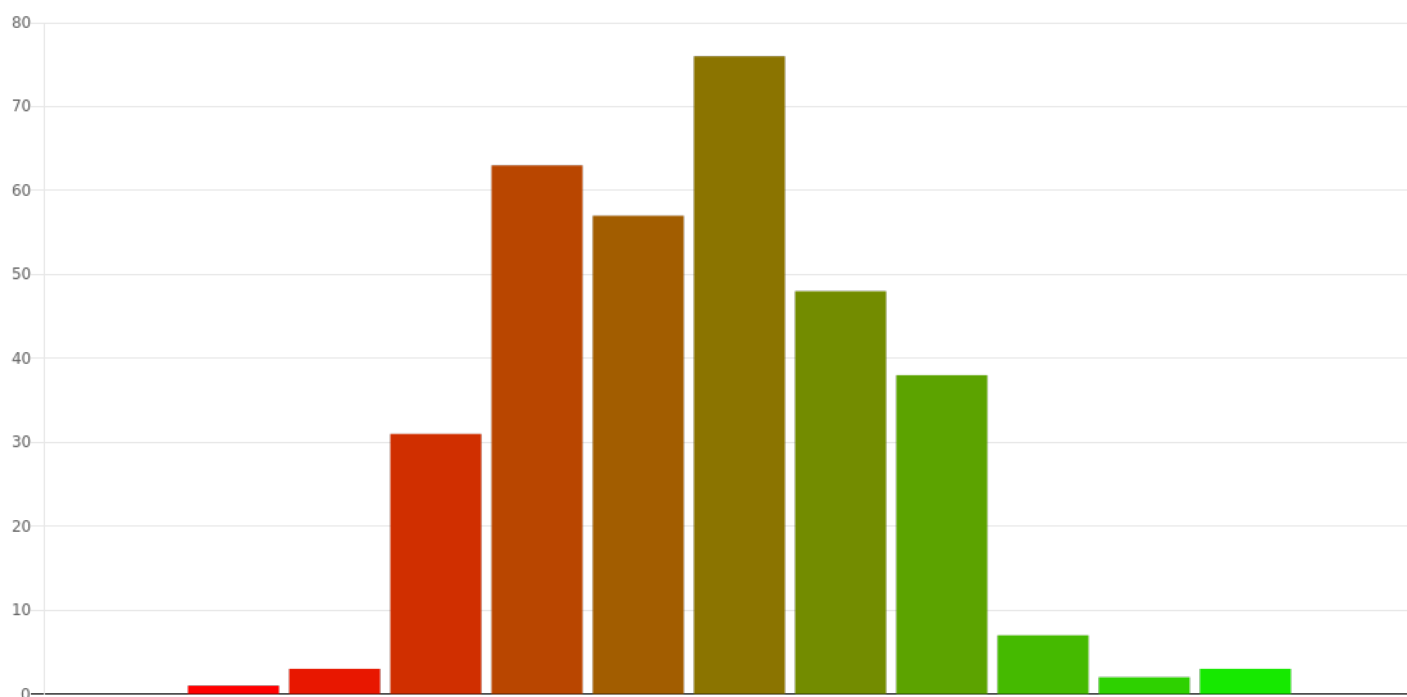
Antwoorden	Aantal	Percentage
Vrouw	203	61.89%
Man	125	38.11%
Totaal:	328	100%



Hoe oud ben je?

Soortvraag: cijfer

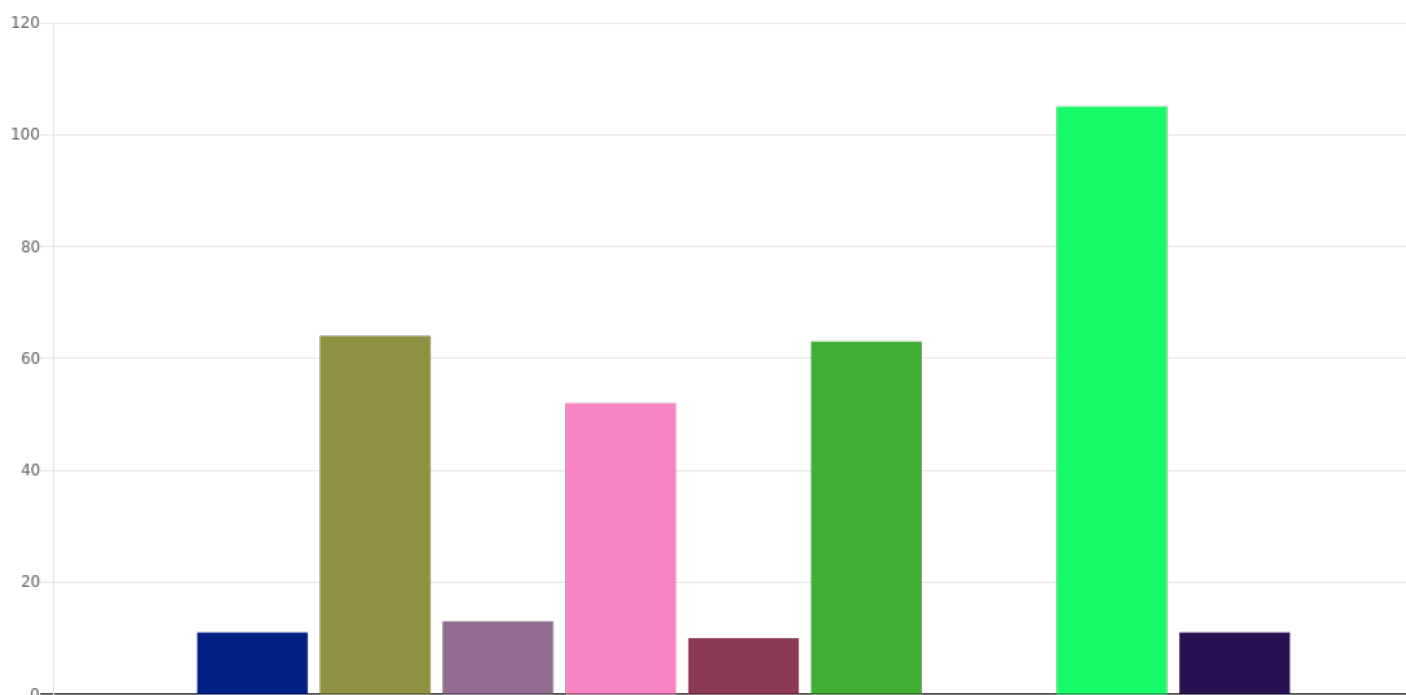
Antwoorden	Aantal	Percentage
10	1	0.30%
11	3	0.91%
12	31	9.42%
13	63	19.15%
14	57	17.33%
15	76	23.10%
16	48	14.59%
17	38	11.55%
18	7	2.13%
19	2	0.61%
20	3	0.91%
Gemiddelde: 14,62		Totaal: 329
		100%



Wat voor soort onderwijs volg je?

Soortvraag: meerkeuzeen

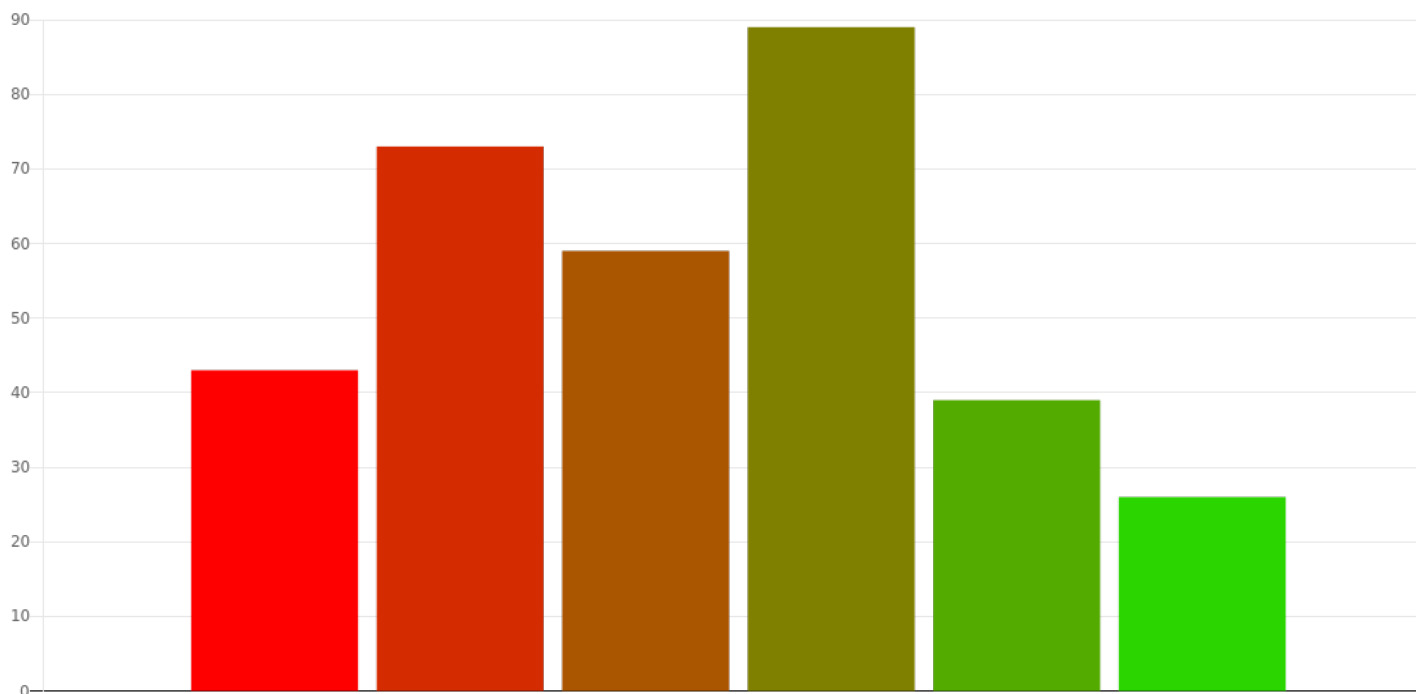
Antwoorden	Aantal	Percentage
Praktijkonderwijs	11	3.34%
vmbo theoretische leerweg	64	19.45%
vmbo gemengde leerweg	13	3.95%
vmbo kaderberoepsgerichte leerweg	52	15.81%
vmbo basisberoepsgerichte leerweg	10	3.04%
havo	63	19.15%
mbo	0	0%
vwo (atheneum of gymnasium)	105	31.91%
Anders, namelijk: havo/vwo	6	1.82%
Anders, namelijk: Havo-vwo	5	1.52%
Totaal:	329	100%



In welk jaar zit je?

Soortvraag: cijfer

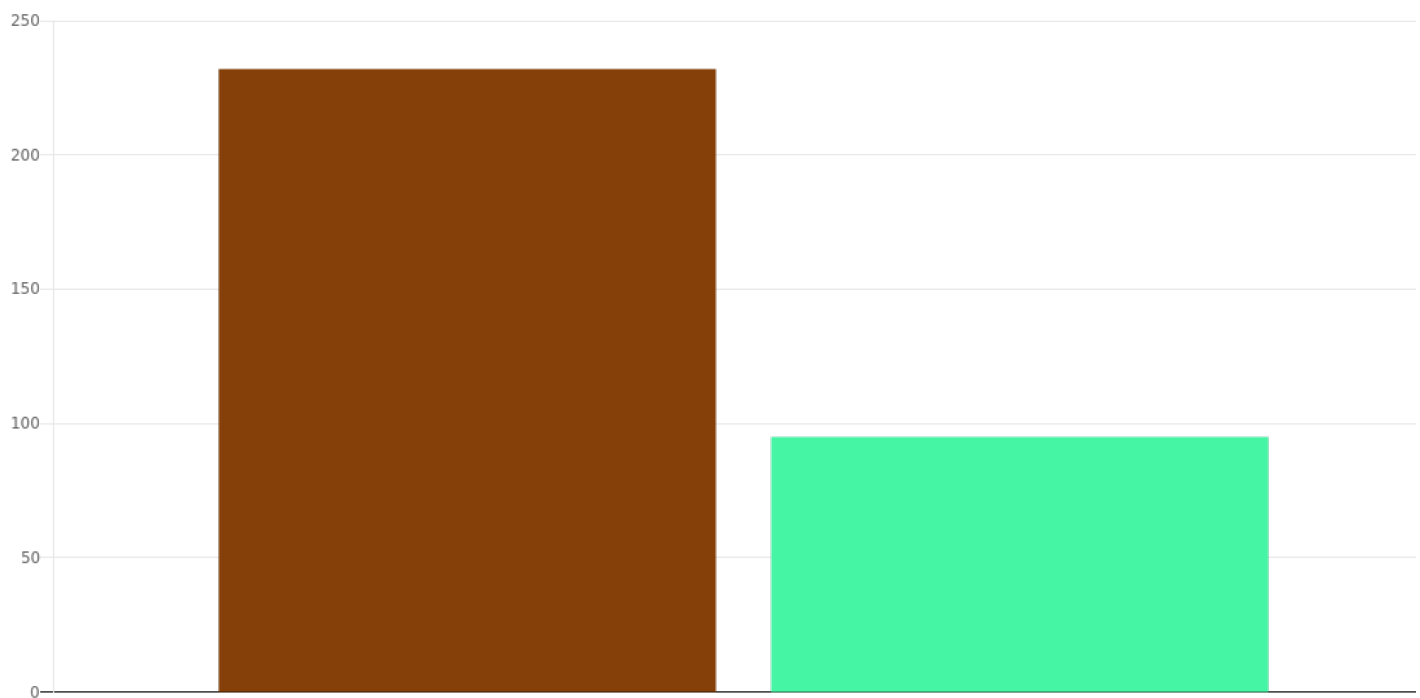
Antwoorden	Aantal	Percentage	
1	43	13.07%	
2	73	22.19%	
3	59	17.93%	
4	89	27.05%	
5	39	11.85%	
6	26	7.90%	
Gemiddelde: 3,26		Totaal: 329	100%



Koop jij weleens eten of drinken in de schoolkantine?

Soortvraag: meerkeuzeen

Antwoorden	Aantal	Percentage
Ja	232	70.95%
Nee	95	29.05%
Totaal:	327	100%

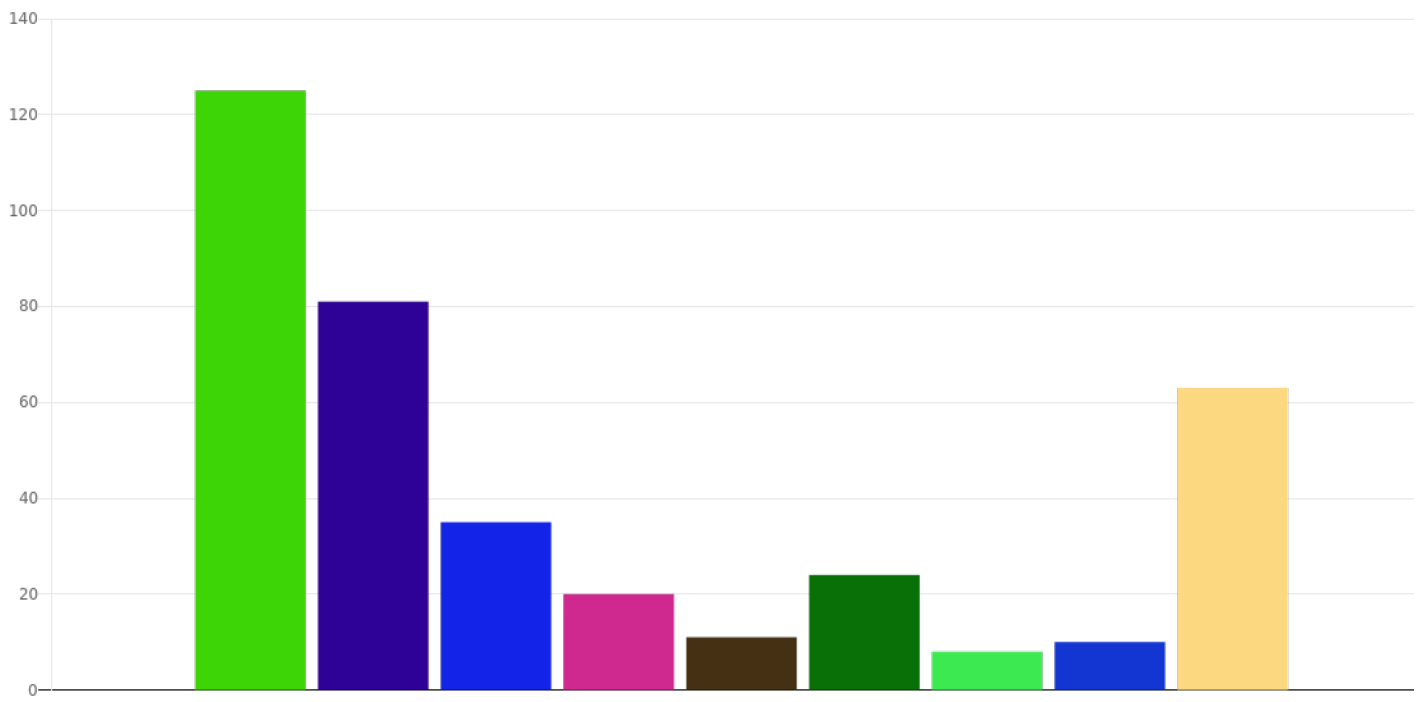


Waarom koop je eten of drinken op school? Meerdere antwoorden zijn mogelijk.

Soortvraag: meerkeuzemeerdere

Antwoorden	Aantal	Percentage
Omdat ik het eten of drinken op school lekker vind	125	33.16%
Omdat ik het makkelijk vind om eten of drinken op school te kopen	81	21.49%
Omdat ik de schoolkantine goedkoop vind	35	9.28%
Omdat ik vind dat er veel keus is in de schoolkantine	20	5.31%
Omdat mijn vrienden ook eten of drinken in de schoolkantine kopen	11	2.92%
Omdat ik van huis uit geen eten meekrijg/meeneem	24	6.37%
Omdat ik het eten of drinken wat ik van thuis meeneem vaak weggooi	8	2.12%
Omdat ik de schoolkantine gezellig vind	10	2.65%
Anders, namelijk: Als ik mijn eten vergeten ben	2	0.53%
Anders, namelijk: Als ik mijn eten vergeet	2	0.53%
Anders, namelijk: Als ik mijn eten ben vergeten	2	0.53%
Anders, namelijk: Zin in een lolly	2	0.53%
Anders, namelijk: Als ik een keer zin heb in soep bij brood koop ik dat	1	0.27%
Anders, namelijk: Omdat ik wel is mijn lunch vergeet	1	0.27%
Anders, namelijk: Mijn eten dan al op heb maar meer wil	1	0.27%
Anders, namelijk: Heb dan geen eten mee, maar komt niet vaak voor	1	0.27%
Anders, namelijk: Ik vergeet mijn eigen eten soms	1	0.27%
Anders, namelijk: Soms hebben ze wat speciaals of was het brood thuis op.	1	0.27%
Anders, namelijk: Eten vergeten of niet lekker	1	0.27%
Anders, namelijk: Ik heb honger	1	0.27%
Anders, namelijk: als ik mijn eten ben vergeten haal ik nog wel eens een broodje	1	0.27%
Anders, namelijk: Als ik nog trek heb	1	0.27%
Anders, namelijk: Ik koop meestal alleen op vrijdag wat	1	0.27%
Anders, namelijk: Als ik nog trek heb doe ik dat	1	0.27%
Anders, namelijk: Als je iets vergeten bent dan kun je het daar halen	1	0.27%
Anders, namelijk: omdat me dat op dat moment een goed idee lijkt	1	0.27%
Anders, namelijk: Honger	1	0.27%
Anders, namelijk: Soms eten vergeten	1	0.27%
Anders, namelijk: Soms heb ik mijn eten al op	1	0.27%
Anders, namelijk: Omdat ik mn eten soms vergeet	1	0.27%
Anders, namelijk: Soms ben ik eten vergeten of heb ik niet genoeg	1	0.27%
Anders, namelijk: Als ik een keer m'n eten vergeten ben	1	0.27%
Anders, namelijk: Broodje is lekker	1	0.27%
Anders, namelijk: Als ik mijn eten op hem maar nog zin heb in wat meer	1	0.27%
Anders, namelijk: Omdat het wel een keer lekker is	1	0.27%

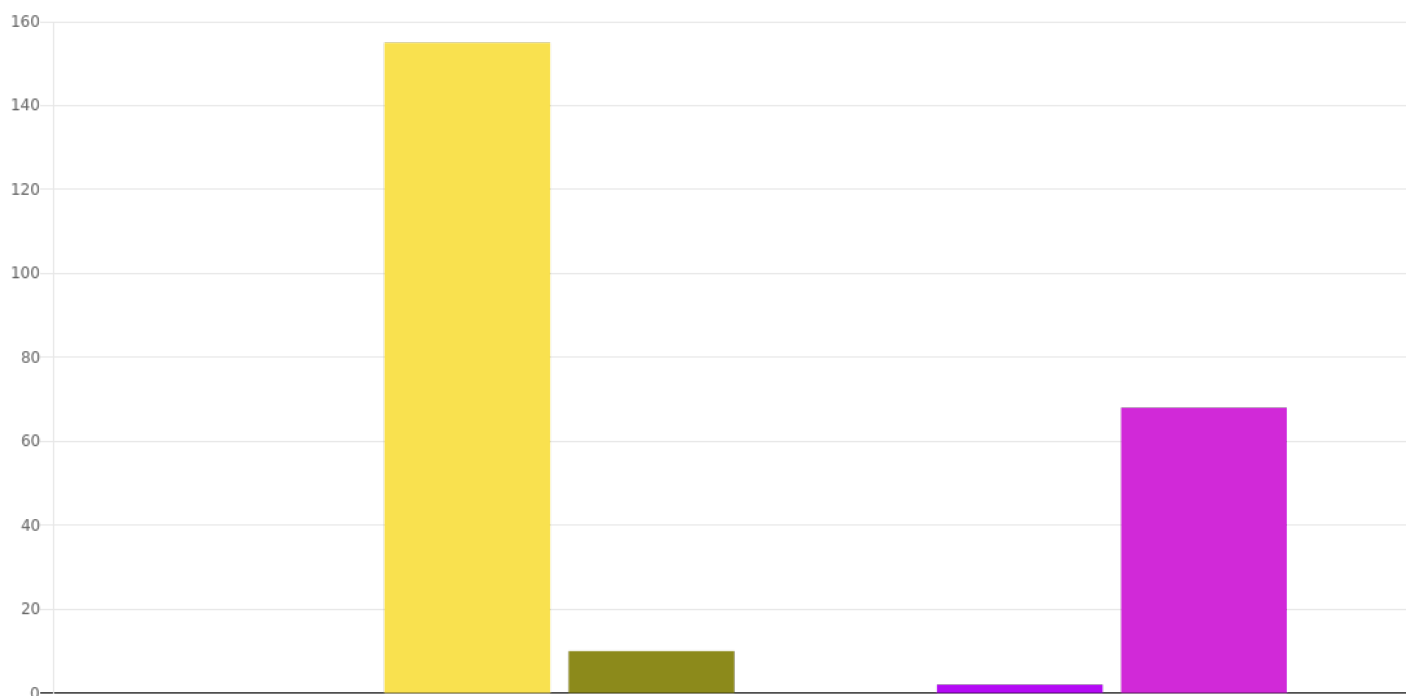
Antwoorden	Aantal	Percentage
Anders, namelijk: Soms heb k geen zin om naar appie te gaan	1	0.27%
Anders, namelijk: Ik koop af en toe wat lekkers als ik zin heb in wat anders	1	0.27%
Anders, namelijk: Ze hebben lekkere broodjes/soep	1	0.27%
Anders, namelijk: Als er een keer ei te koop is	1	0.27%
Anders, namelijk: omdat ik soms te weinig eten meeneem perongeluk	1	0.27%
Anders, namelijk: omdat ik vergeten ben eten mee te nemen of omdat ik er zin in heb	1	0.27%
Anders, namelijk: Als ik mijn eten van thuis vergeet.	1	0.27%
Anders, namelijk: Ik mijn eten soms vergeet	1	0.27%
Anders, namelijk: Als ik eten ben vergeten en geen tussen uur heb ik naar de winkel te gaan of niemand wil halen	1	0.27%
Anders, namelijk: als ik er zin in heb	1	0.27%
Anders, namelijk: ik ben eten of drinken vergeten	1	0.27%
Anders, namelijk: brood vergeten	1	0.27%
Anders, namelijk: anders heb ik te weinig eten	1	0.27%
Anders, namelijk: Als ik zin in een lolly heb.	1	0.27%
Anders, namelijk: Wals ik iets vergeet	1	0.27%
Anders, namelijk: Heb soms nog honger	1	0.27%
Anders, namelijk: In nood	1	0.27%
Anders, namelijk: Als ik mijn brood vergeet ofz	1	0.27%
Anders, namelijk: Af en toe een broodje kip	1	0.27%
Anders, namelijk: Gewoon	1	0.27%
Anders, namelijk: Eten vergeten mee te nemen	1	0.27%
Anders, namelijk: Omdat ik soms nog trek heb naast mijn eigen eten.	1	0.27%
Anders, namelijk: gewoon aj honger hebt	1	0.27%
Anders, namelijk: soms niet genoeg eten mee heb	1	0.27%
Anders, namelijk: Ik vergeet mijn eten nog wel eens	1	0.27%
Anders, namelijk: Soms heb ik nog trek maar heb ik mijn broodjes al op	1	0.27%
Anders, namelijk: Vergeet vaak eten mee te nemen	1	0.27%
Anders, namelijk: Als ik zin heb in iets lekkers	1	0.27%
Anders, namelijk: Ik soms mijn eten vergeet mee te nemen	1	0.27%
Anders, namelijk: Vergeet mn eten wel eens	1	0.27%
Anders, namelijk: Ik vind het lekker om een keer iets bij de kantine te halen	1	0.27%
Anders, namelijk: Omdat ik mijn eten ben vergeten	1	0.27%
Totaal:	377	100%



Hoeveel geld geef je uit aan eten/drinken per bezoek in de schoolkantine?

Soortvraag: meerkeuzeen

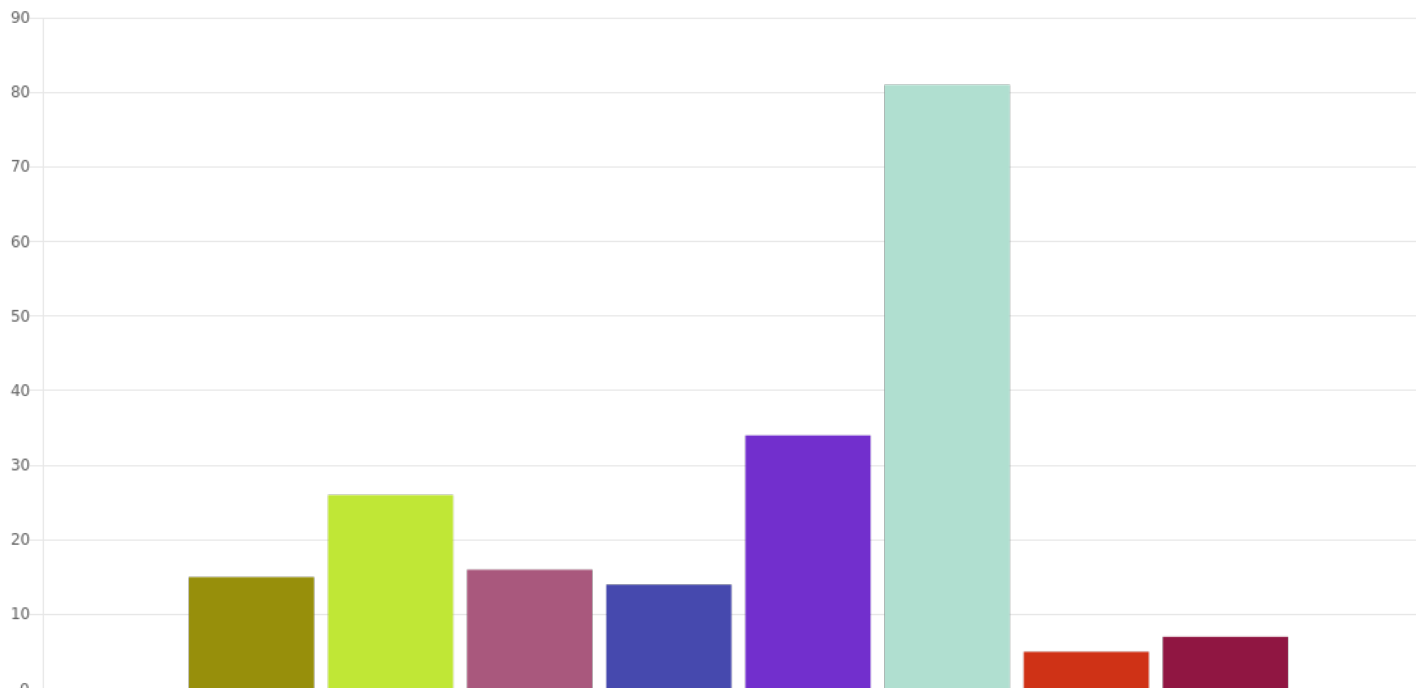
Antwoorden	Aantal	Percentage
Minder dan 1 euro	0	0%
1 tot 2 euro	155	65.96%
2 tot 4 euro	10	4.26%
4 tot 6 euro	0	0%
meer dan 6 euro	2	0.85%
Minder dan 1 euro	68	28.94%
Totaal:	235	100%



Waarom koop je geen eten of drinken op school? Meerdere antwoorden zijn mogelijk.

Soortvraag: meerkeuzemeerdere

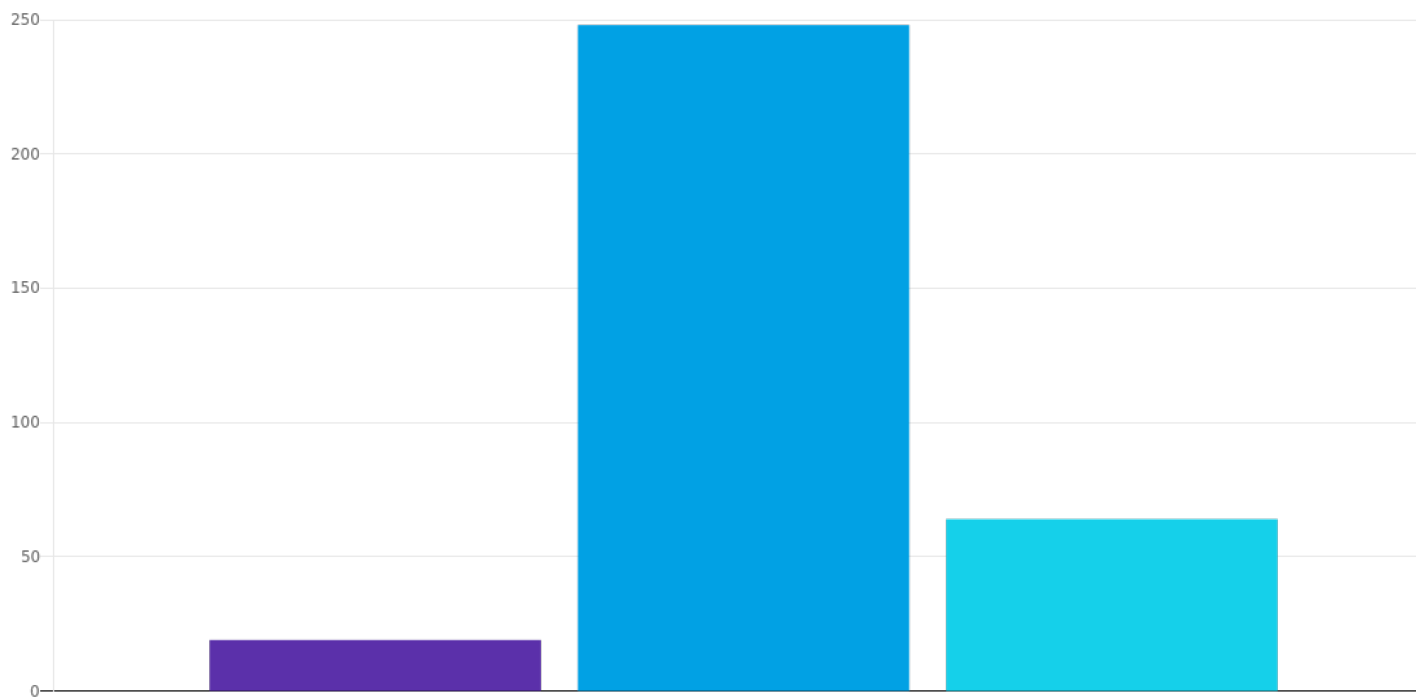
Antwoorden	Aantal	Percentage
Omdat ik het eten of drinken op school niet lekker vind	15	7.58%
Omdat ik de schoolkantine (te) duur vind	26	13.13%
Omdat ik vind dat er niet veel keus is in de schoolkantine	16	8.08%
Omdat mijn vrienden daar ook nooit eten of drinken kopen	14	7.07%
Omdat ik in de pauze/tussenuren het schoolplein af kan en liever ergens anders eten of drinken koop	34	17.17%
Omdat ik eten of drinken meeneem van thuis	81	40.91%
Omdat ik de schoolkantine niet gezellig vind	5	2.53%
Anders, namelijk: Geen behoefte aan	1	0.51%
Anders, namelijk: Ik heb nooit contant	1	0.51%
Anders, namelijk: Lange rijen	1	0.51%
Anders, namelijk: idk	1	0.51%
Anders, namelijk: Ja ik koop gewoon niks niet met een reden ofzo	1	0.51%
Anders, namelijk: Er is geen frituur	1	0.51%
Anders, namelijk: ik wil het gewoon niet	1	0.51%
Totaal:	198	100%



Hebben jullie een snoep- of drankautomaat?

Soortvraag: meerkeuzeen

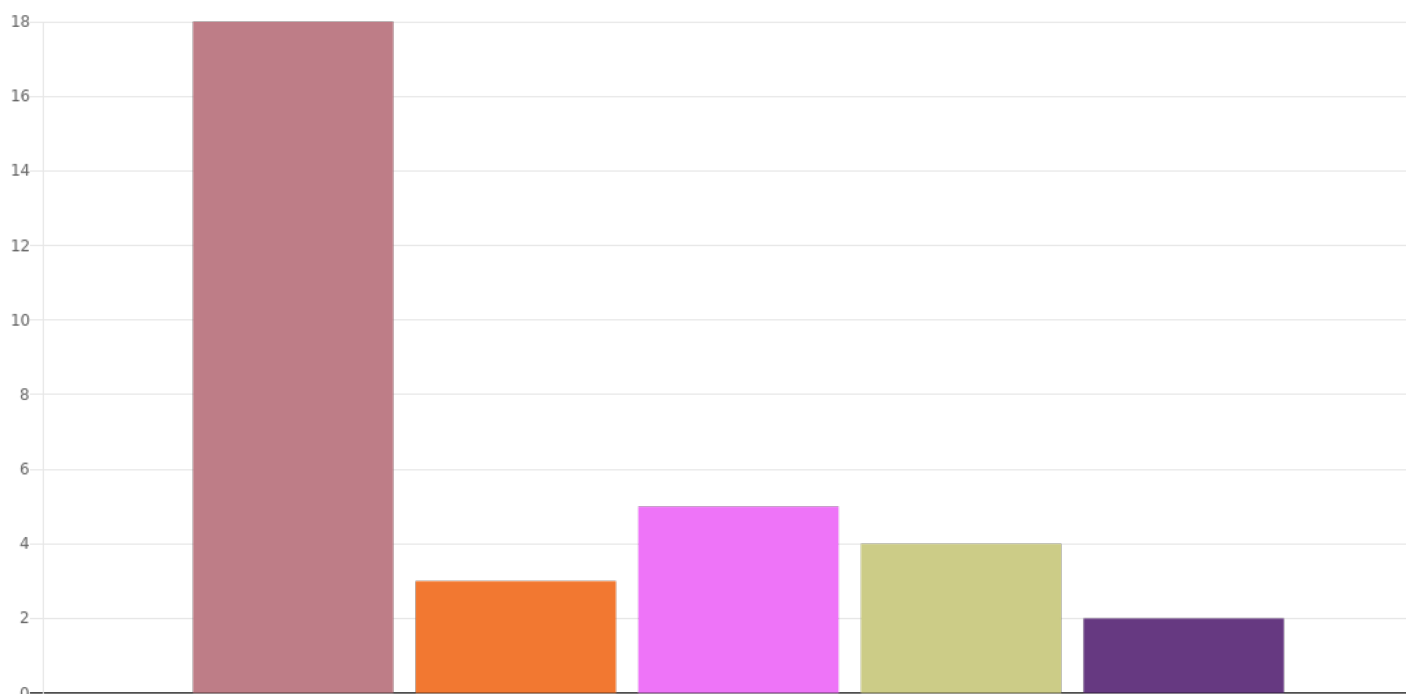
Antwoorden	Aantal	Percentage
Ja	19	5.74%
Nee	248	74.92%
Weet ik niet	64	19.34%
Totaal:	331	100%



Welke soort automaat heeft jouw school? Meerdere antwoorden zijn mogelijk.

Soortvraag: meerkeuzemeerdere

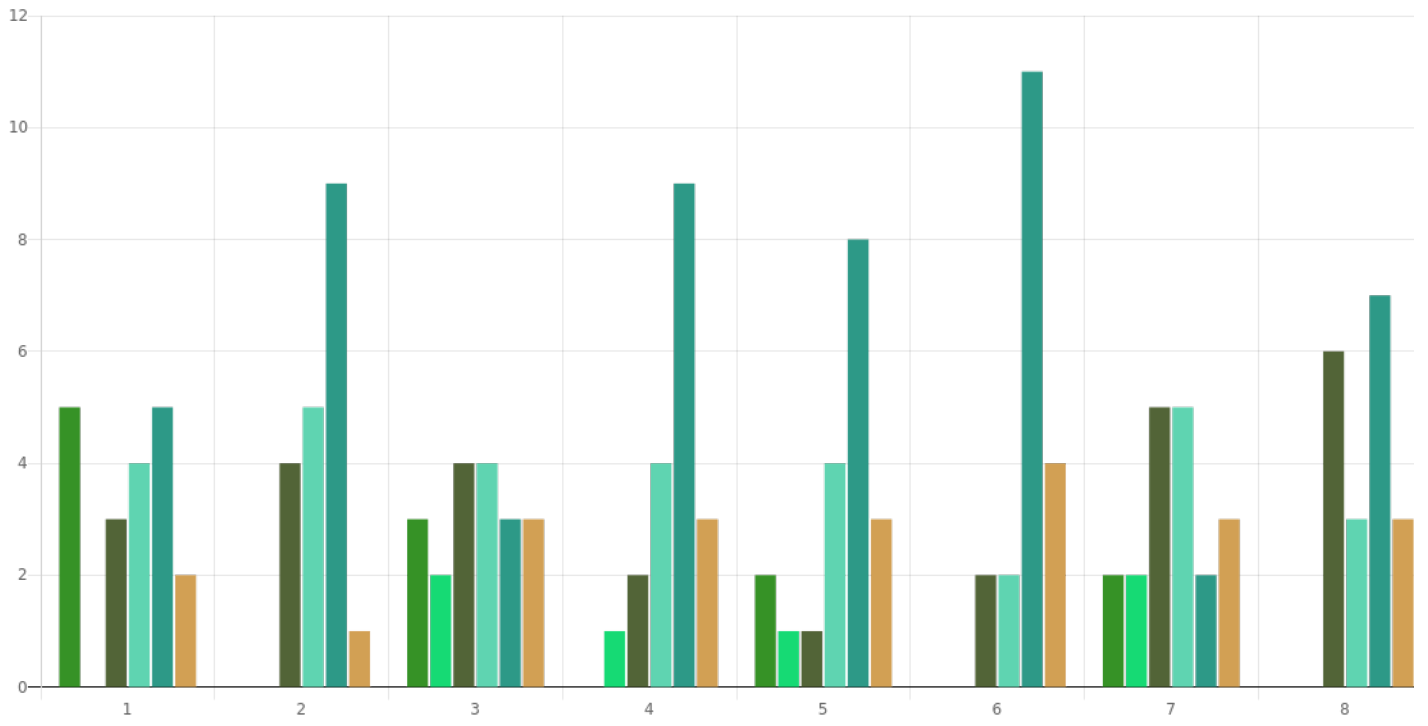
Antwoorden	Aantal	Percentage
Drankautomaat met koude dranken	18	56.25%
Drankautomaat met warme dranken	3	9.38%
Snoepautomaat	5	15.63%
Gemengd (drank en snoep)	4	12.50%
Anders, namelijk: Alleen water	1	3.13%
Anders, namelijk: Gokautomaat en rookwaar automaat	1	3.13%
Totaal:	32	100%



Matrix

Soortvraag: matrix

Vraag	Totaal	Helemaal eens	Eens	Neutraal	Oneens	Helemaal oneens	Niet van toepassi
1 De frisdrankautomaten mogen meer gezondere dranken, bijvoorbeeld water of caloriearme dranken bevatten.	19	5 26,32%	0 0,00%	3 15,79%	4 21,05%	5 26,32%	2 10,53
2 De frisdrankautomaten mogen verwijderd worden.	19	0 0,00%	0 0,00%	4 21,05%	5 26,32%	9 47,37%	1 5,26%
3 De drankautomaten met warme dranken mogen meer gezondere producten, bijvoorbeeld thee en koffie zonder suiker, bevatten.	19	3 15,79%	2 10,53%	4 21,05%	4 21,05%	3 15,79%	3 15,79
4 De drankautomaten met warme dranken mogen verwijderd worden.	19	0 0,00%	1 5,26%	2 10,53%	4 21,05%	9 47,37%	3 15,79
5 De snoepautomaten mogen meer gezondere producten, bijvoorbeeld snoepgroente bevatten.	19	2 10,53%	1 5,26%	1 5,26%	4 21,05%	8 42,11%	3 15,79
6 De snoepautomaten mogen verwijderd worden.	19	0 0,00%	0 0,00%	2 10,53%	2 10,53%	11 57,89%	4 21,05
7 De gemengde automaten mogen meer gezondere dranken en producten bevatten.	19	2 10,53%	2 10,53%	5 26,32%	5 26,32%	2 10,53%	3 15,79
8 De gemengde automaten mogen verwijderd worden.	19	0 0,00%	0 0,00%	6 31,58%	3 15,79%	7 36,84%	3 15,79



Kan je op school een flesje water bijvullen of water uit een waterkan pakken?

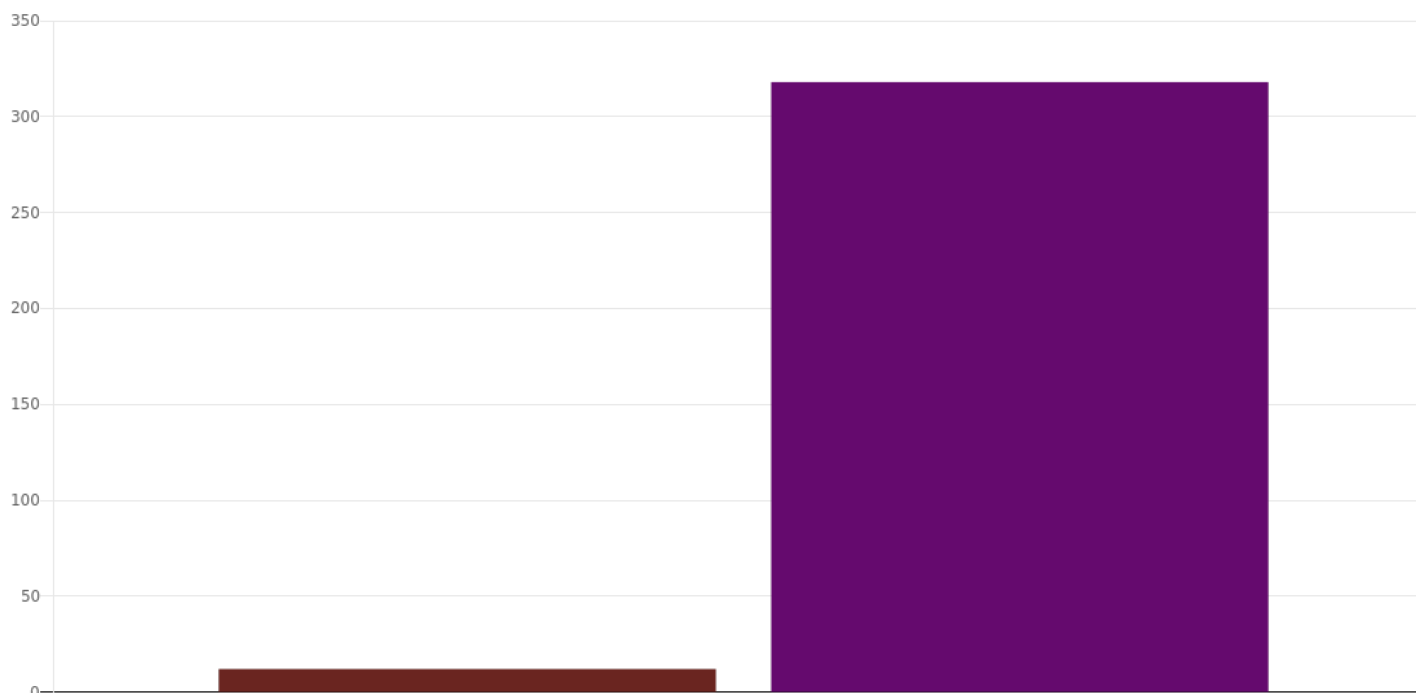
Soortvraag: meerkeuzeen

Antwoorden	Aantal	Percentage
Nee	12	3.64%
Ja. Geef aan hoe vaak per week je hier gebruik van maakt: 1	24	7.27%
Ja. Geef aan hoe vaak per week je hier gebruik van maakt: Elke dag	24	7.27%
Ja. Geef aan hoe vaak per week je hier gebruik van maakt: 3	23	6.97%
Ja. Geef aan hoe vaak per week je hier gebruik van maakt: 0	19	5.76%
Ja. Geef aan hoe vaak per week je hier gebruik van maakt: 2	17	5.15%
Ja. Geef aan hoe vaak per week je hier gebruik van maakt:	14	4.24%
Ja. Geef aan hoe vaak per week je hier gebruik van maakt: 5	12	3.64%
Ja. Geef aan hoe vaak per week je hier gebruik van maakt: 4	7	2.12%
Ja. Geef aan hoe vaak per week je hier gebruik van maakt: Niet	6	1.82%
Ja. Geef aan hoe vaak per week je hier gebruik van maakt: 10	6	1.82%
Ja. Geef aan hoe vaak per week je hier gebruik van maakt: Soms	5	1.52%
Ja. Geef aan hoe vaak per week je hier gebruik van maakt: 2 keer	5	1.52%
Ja. Geef aan hoe vaak per week je hier gebruik van maakt: 5 keer	5	1.52%
Ja. Geef aan hoe vaak per week je hier gebruik van maakt: Vaak	5	1.52%
Ja. Geef aan hoe vaak per week je hier gebruik van maakt: 3x	4	1.21%
Ja. Geef aan hoe vaak per week je hier gebruik van maakt: 0 keer	4	1.21%
Ja. Geef aan hoe vaak per week je hier gebruik van maakt: Bijna elke dag	4	1.21%
Ja. Geef aan hoe vaak per week je hier gebruik van maakt: Nooit	4	1.21%
Ja. Geef aan hoe vaak per week je hier gebruik van maakt: 1 keer	3	0.91%
Ja. Geef aan hoe vaak per week je hier gebruik van maakt: 2x per week	3	0.91%
Ja. Geef aan hoe vaak per week je hier gebruik van maakt: 5 keer per week	2	0.61%
Ja. Geef aan hoe vaak per week je hier gebruik van maakt: 1 keer per week	2	0.61%
Ja. Geef aan hoe vaak per week je hier gebruik van maakt: 1 keer per dag	2	0.61%
Ja. Geef aan hoe vaak per week je hier gebruik van maakt: 2x	2	0.61%
Ja. Geef aan hoe vaak per week je hier gebruik van maakt: Iedere dag	2	0.61%
Ja. Geef aan hoe vaak per week je hier gebruik van maakt: Bijna nooit	2	0.61%
Ja. Geef aan hoe vaak per week je hier gebruik van maakt: 7	2	0.61%
Ja. Geef aan hoe vaak per week je hier gebruik van maakt: 3 keer	2	0.61%
Ja. Geef aan hoe vaak per week je hier gebruik van maakt: 1 of 2 keer	2	0.61%
Ja. Geef aan hoe vaak per week je hier gebruik van maakt: 6	2	0.61%
Ja. Geef aan hoe vaak per week je hier gebruik van maakt: Niet vaak	2	0.61%
Ja. Geef aan hoe vaak per week je hier gebruik van maakt: Dagelijks	2	0.61%
Ja. Geef aan hoe vaak per week je hier gebruik van maakt: Elke dag 2 x ongeveer	1	0.30%
Ja. Geef aan hoe vaak per week je hier gebruik van maakt: Minder dan 1 keer per week	1	0.30%

Antwoorden	Aantal	Percentage
Ja. Geef aan hoe vaak per week je hier gebruik van maakt: elke dag meerdere keren	1	0.30%
Ja. Geef aan hoe vaak per week je hier gebruik van maakt: Bijna elke	1	0.30%
Ja. Geef aan hoe vaak per week je hier gebruik van maakt: nu nooit maar eerder bijna elke dag	1	0.30%
Ja. Geef aan hoe vaak per week je hier gebruik van maakt: 6/7	1	0.30%
Ja. Geef aan hoe vaak per week je hier gebruik van maakt: 1/2 keer	1	0.30%
Ja. Geef aan hoe vaak per week je hier gebruik van maakt: 0,5	1	0.30%
Ja. Geef aan hoe vaak per week je hier gebruik van maakt: 2 x per week ofzo	1	0.30%
Ja. Geef aan hoe vaak per week je hier gebruik van maakt: Niet zo vaak	1	0.30%
Ja. Geef aan hoe vaak per week je hier gebruik van maakt: 4/5 dagen per week	1	0.30%
Ja. Geef aan hoe vaak per week je hier gebruik van maakt: 5/6	1	0.30%
Ja. Geef aan hoe vaak per week je hier gebruik van maakt: 3 keer in de week ofs	1	0.30%
Ja. Geef aan hoe vaak per week je hier gebruik van maakt: Niet vaak, aangezien ik niet veel water drink	1	0.30%
Ja. Geef aan hoe vaak per week je hier gebruik van maakt: Iedere week	1	0.30%
Ja. Geef aan hoe vaak per week je hier gebruik van maakt: Maximaal 1x	1	0.30%
Ja. Geef aan hoe vaak per week je hier gebruik van maakt: Eig nooit miss heel soms	1	0.30%
Ja. Geef aan hoe vaak per week je hier gebruik van maakt: Vaak wel 4 keer per week	1	0.30%
Ja. Geef aan hoe vaak per week je hier gebruik van maakt: 3 keer per week	1	0.30%
Ja. Geef aan hoe vaak per week je hier gebruik van maakt: 2 tot 3 keer per week	1	0.30%
Ja. Geef aan hoe vaak per week je hier gebruik van maakt: 1x per week	1	0.30%
Ja. Geef aan hoe vaak per week je hier gebruik van maakt: 10/15 keer	1	0.30%
Ja. Geef aan hoe vaak per week je hier gebruik van maakt: Nooit, ik pak altijd uit de kraan	1	0.30%
Ja. Geef aan hoe vaak per week je hier gebruik van maakt: 4 dagen	1	0.30%
Ja. Geef aan hoe vaak per week je hier gebruik van maakt: Als ik mijn flesje mee heb dan vul ik hem elke dag	1	0.30%
Ja. Geef aan hoe vaak per week je hier gebruik van maakt: 2 keer per week, vaker in de zomer dan in de winter	1	0.30%
Ja. Geef aan hoe vaak per week je hier gebruik van maakt: 2 keer per dag	1	0.30%
Ja. Geef aan hoe vaak per week je hier gebruik van maakt: 30	1	0.30%
Ja. Geef aan hoe vaak per week je hier gebruik van maakt: als mn flesje leeg is 5 keer per week ofzo	1	0.30%
Ja. Geef aan hoe vaak per week je hier gebruik van maakt: 1x per week ofzo	1	0.30%
Ja. Geef aan hoe vaak per week je hier gebruik van maakt: Niet heel vaak, wel eens een keer in de zomer	1	0.30%
Ja. Geef aan hoe vaak per week je hier gebruik van maakt: 2 keer per week	1	0.30%
Ja. Geef aan hoe vaak per week je hier gebruik van maakt: 0/1	1	0.30%
Ja. Geef aan hoe vaak per week je hier gebruik van maakt: 5 dagen per week elke dag vul ik het bij	1	0.30%
Ja. Geef aan hoe vaak per week je hier gebruik van maakt: 4 keer	1	0.30%
Ja. Geef aan hoe vaak per week je hier gebruik van maakt: Zo'n 1 tot 2 keer per week.	1	0.30%
Ja. Geef aan hoe vaak per week je hier gebruik van maakt: 2 tot 3 keer	1	0.30%
Ja. Geef aan hoe vaak per week je hier gebruik van maakt: 3 x	1	0.30%
Ja. Geef aan hoe vaak per week je hier gebruik van maakt: 5x	1	0.30%
Ja. Geef aan hoe vaak per week je hier gebruik van maakt: Tussen de 1 en 5 keer	1	0.30%
Ja. Geef aan hoe vaak per week je hier gebruik van maakt: Ik neem zelf drinken mee van huis	1	0.30%

Antwoorden	Aantal	Percentage
Ja. Geef aan hoe vaak per week je hier gebruik van maakt: 2x ofzo	1	0.30%
Ja. Geef aan hoe vaak per week je hier gebruik van maakt: dat is verschillend per keer	1	0.30%
Ja. Geef aan hoe vaak per week je hier gebruik van maakt: 3x of meer	1	0.30%
Ja. Geef aan hoe vaak per week je hier gebruik van maakt: 1x	1	0.30%
Ja. Geef aan hoe vaak per week je hier gebruik van maakt: Elke dag wel 2x	1	0.30%
Ja. Geef aan hoe vaak per week je hier gebruik van maakt: 4 of meer	1	0.30%
Ja. Geef aan hoe vaak per week je hier gebruik van maakt: 1 of minder	1	0.30%
Ja. Geef aan hoe vaak per week je hier gebruik van maakt: 5 dagen per week	1	0.30%
Ja. Geef aan hoe vaak per week je hier gebruik van maakt: 1 keer per 2 weken	1	0.30%
Ja. Geef aan hoe vaak per week je hier gebruik van maakt: 3x ongeveer	1	0.30%
Ja. Geef aan hoe vaak per week je hier gebruik van maakt: soms 2 keer per week	1	0.30%
Ja. Geef aan hoe vaak per week je hier gebruik van maakt: als mn flesje leeg is	1	0.30%
Ja. Geef aan hoe vaak per week je hier gebruik van maakt: 1 of 2x per week	1	0.30%
Ja. Geef aan hoe vaak per week je hier gebruik van maakt: 1 of 2 keer perweek	1	0.30%
Ja. Geef aan hoe vaak per week je hier gebruik van maakt: eigenlijk nooit want ik heb zelf genoeg water mee	1	0.30%
Ja. Geef aan hoe vaak per week je hier gebruik van maakt: bijna nooit heb meestal genoeg zelf mee	1	0.30%
Ja. Geef aan hoe vaak per week je hier gebruik van maakt: Elke schooldag	1	0.30%
Ja. Geef aan hoe vaak per week je hier gebruik van maakt: Paar Keer	1	0.30%
Ja. Geef aan hoe vaak per week je hier gebruik van maakt: 0 heb nooit een beker mee	1	0.30%
Ja. Geef aan hoe vaak per week je hier gebruik van maakt: Ongv. 1 keer om de 2 weken	1	0.30%
Ja. Geef aan hoe vaak per week je hier gebruik van maakt: Niet heel vaak	1	0.30%
Ja. Geef aan hoe vaak per week je hier gebruik van maakt: 2xpw	1	0.30%
Ja. Geef aan hoe vaak per week je hier gebruik van maakt: Niet vaak, eerst vaker nu niet meer	1	0.30%
Ja. Geef aan hoe vaak per week je hier gebruik van maakt: 4 keer per week	1	0.30%
Ja. Geef aan hoe vaak per week je hier gebruik van maakt: Ik maak er zelf geen gebruik van	1	0.30%
Ja. Geef aan hoe vaak per week je hier gebruik van maakt: Nooit, want ik neem nooit drinken mee.	1	0.30%
Ja. Geef aan hoe vaak per week je hier gebruik van maakt: Iets van 8-9 keer per week	1	0.30%
Ja. Geef aan hoe vaak per week je hier gebruik van maakt: in de lente/zomer dagelijks, in de winter/herfst 1 x per week	1	0.30%
Ja. Geef aan hoe vaak per week je hier gebruik van maakt: 3 keer per week ofz	1	0.30%
Ja. Geef aan hoe vaak per week je hier gebruik van maakt: Meestal 2x per week	1	0.30%
Ja. Geef aan hoe vaak per week je hier gebruik van maakt: 0 keer maar in de zomer wel vaker	1	0.30%
Ja. Geef aan hoe vaak per week je hier gebruik van maakt: Altijd	1	0.30%
Ja. Geef aan hoe vaak per week je hier gebruik van maakt: Niet vaak. Ik denk 1 keer per maand...	1	0.30%
Ja. Geef aan hoe vaak per week je hier gebruik van maakt: 8 keer	1	0.30%
Ja. Geef aan hoe vaak per week je hier gebruik van maakt: Meestal meerdere keren per dag	1	0.30%
Ja. Geef aan hoe vaak per week je hier gebruik van maakt: 5x per week	1	0.30%
Ja. Geef aan hoe vaak per week je hier gebruik van maakt: 15 keer per week en 3 keer per dag	1	0.30%
Ja. Geef aan hoe vaak per week je hier gebruik van maakt: elke dag dus 5 keer	1	0.30%
Ja. Geef aan hoe vaak per week je hier gebruik van maakt: bijna dagelijks	1	0.30%

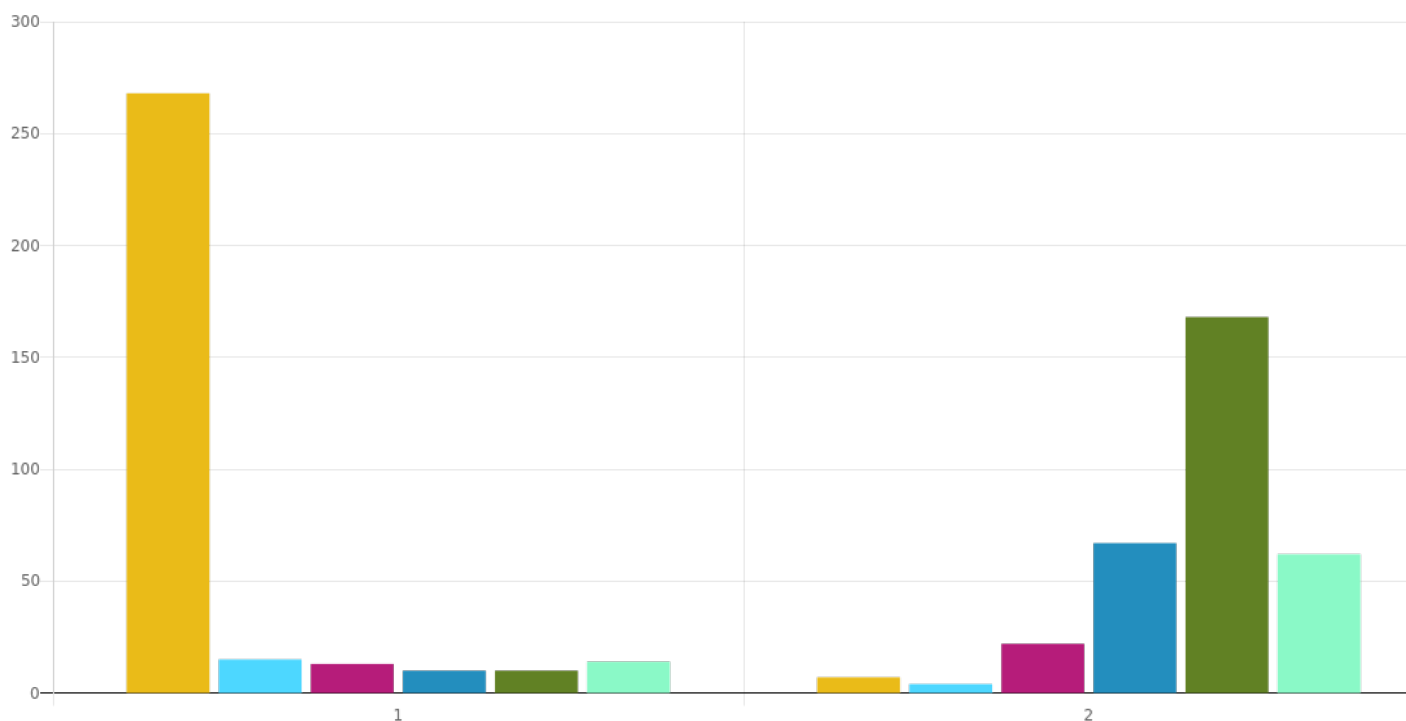
Antwoorden	Aantal	Percentage
Ja. Geef aan hoe vaak per week je hier gebruik van maakt: 1/2 x	1	0.30%
Ja. Geef aan hoe vaak per week je hier gebruik van maakt: 2x per dag	1	0.30%
Ja. Geef aan hoe vaak per week je hier gebruik van maakt: 4x per dag	1	0.30%
Ja. Geef aan hoe vaak per week je hier gebruik van maakt: 4x	1	0.30%
Ja. Geef aan hoe vaak per week je hier gebruik van maakt: weinig	1	0.30%
Ja. Geef aan hoe vaak per week je hier gebruik van maakt: Elke dag want dat water is lekker koud	1	0.30%
Ja. Geef aan hoe vaak per week je hier gebruik van maakt: Elke dag, geen idee hoe vaak	1	0.30%
Ja. Geef aan hoe vaak per week je hier gebruik van maakt: paar keer per week	1	0.30%
Ja. Geef aan hoe vaak per week je hier gebruik van maakt: Ongeveer 3x per week	1	0.30%
Ja. Geef aan hoe vaak per week je hier gebruik van maakt: 3 of 4 keer per week	1	0.30%
Ja. Geef aan hoe vaak per week je hier gebruik van maakt: Elke dag gebruik ik het	1	0.30%
Ja. Geef aan hoe vaak per week je hier gebruik van maakt: 3 keer per dag ongeveer	1	0.30%
Ja. Geef aan hoe vaak per week je hier gebruik van maakt: 1 a 2 keer per week	1	0.30%
Ja. Geef aan hoe vaak per week je hier gebruik van maakt: 1x Er week	1	0.30%
Ja. Geef aan hoe vaak per week je hier gebruik van maakt: Ik den twee keer per week ongeveer	1	0.30%
Ja. Geef aan hoe vaak per week je hier gebruik van maakt: 1 keer op een dag	1	0.30%
Ja. Geef aan hoe vaak per week je hier gebruik van maakt: Ongeveer 9 keer	1	0.30%
Ja. Geef aan hoe vaak per week je hier gebruik van maakt: 2x per week ongeveer	1	0.30%
Ja. Geef aan hoe vaak per week je hier gebruik van maakt: Ongeveer 5 keer per week	1	0.30%
Ja. Geef aan hoe vaak per week je hier gebruik van maakt: Af en toe	1	0.30%
Totaal:	330	100%



Matrix

Soortvraag: matrix

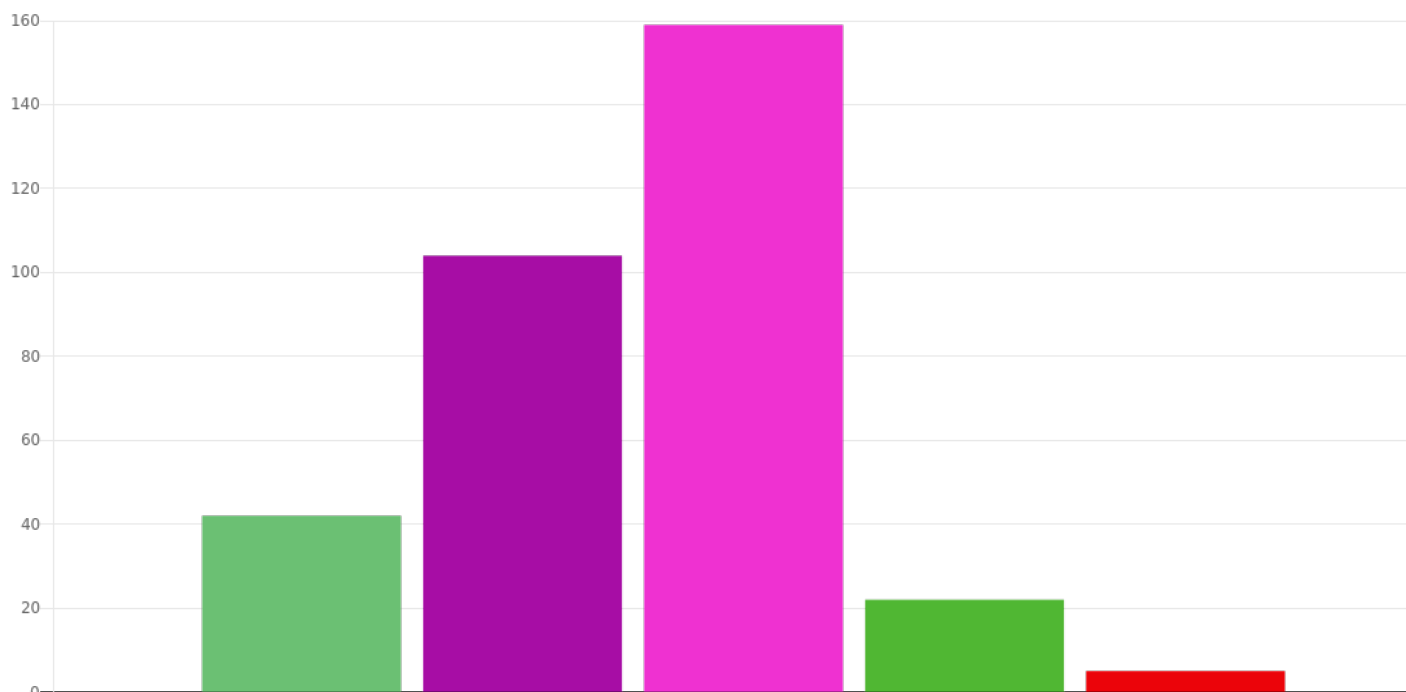
Vraag	Totaal	Dagelijk	Vier keer per week	Drie keer per week	Twee keer per week	Eén keer per week	Nooit
1 Ik neem eten of drinken mee van huis.	330	268 81,21%	15 4,55%	13 3,94%	10 3,03%	10 3,03%	14 4,24
2 Ik koop eten of drinken buiten de school, zoals bij een snackbar, supermarkt, fastfood keten en tankstation.	330	7 2,12%	4 1,21%	22 6,67%	67 20,30%	168 50,91%	62 18,7



Hoe tevreden ben jij met het aanbod van gezondere producten in de schoolkantine?

Soortvraag: meerkeuzevraag

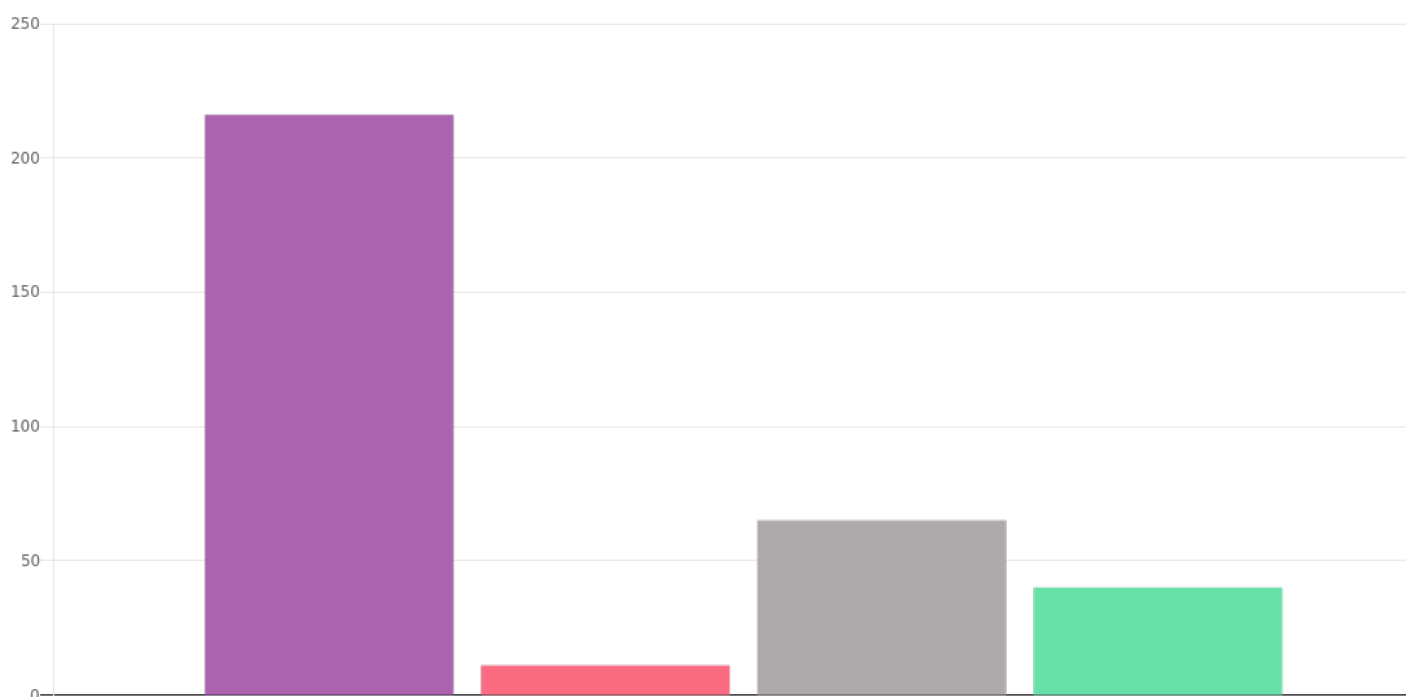
Antwoorden	Aantal	Percentage
Zeer tevreden	42	12.65%
Tevreden	104	31.33%
Neutraal	159	47.89%
Ontevreden	22	6.63%
Zeer ontevreden	5	1.51%
Totaal:	332	100%



Wat is volgens jou de verhouding van gezondere en ongezondere producten in de schoolkantine?

Soortvraag: meerkeuzeen

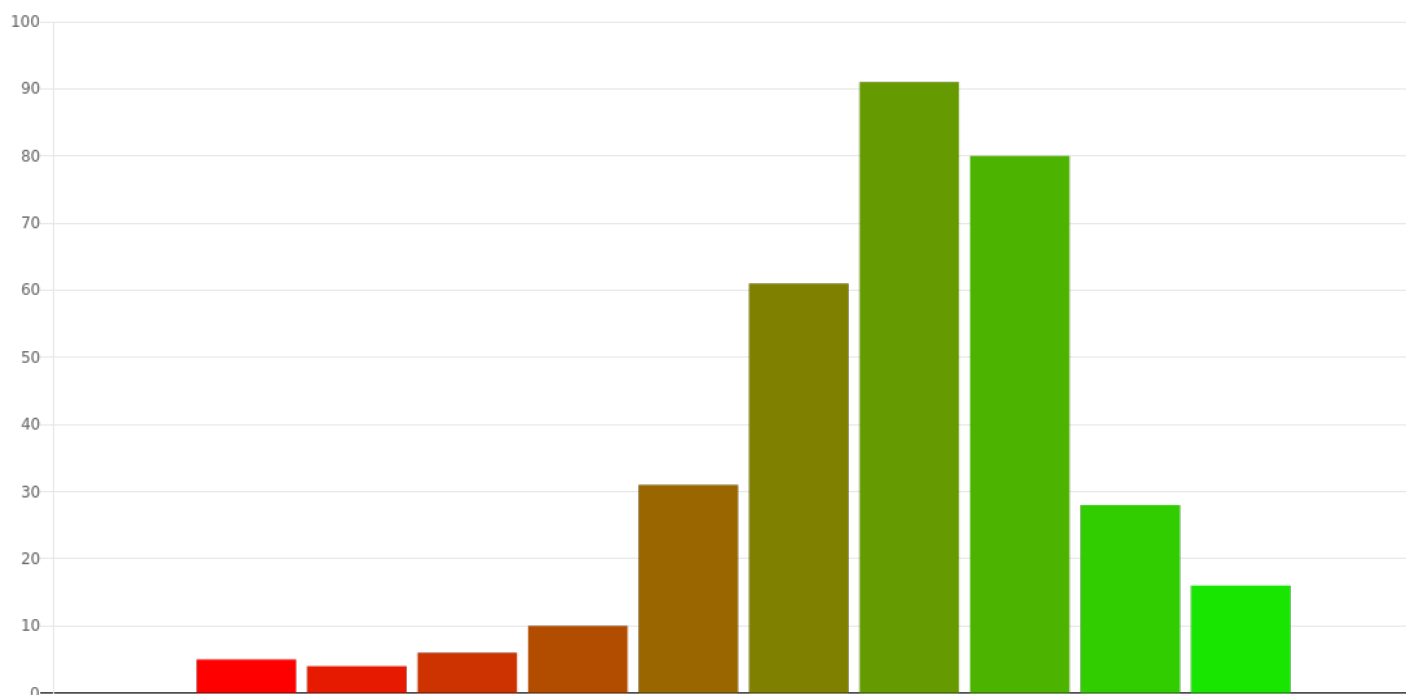
Antwoorden	Aantal	Percentage
Merendeels gezondere producten	216	65.06%
Merendeels ongezondere producten	11	3.31%
Evenveel gezondere en ongezondere producten	65	19.58%
Weet ik niet	40	12.05%
Totaal:	332	100%



Hoe tevreden ben je nu over de schoolkantine? 1 is helemaal niet tevreden en 10 is helemaal tevreden.

Soortvraag: cijfer

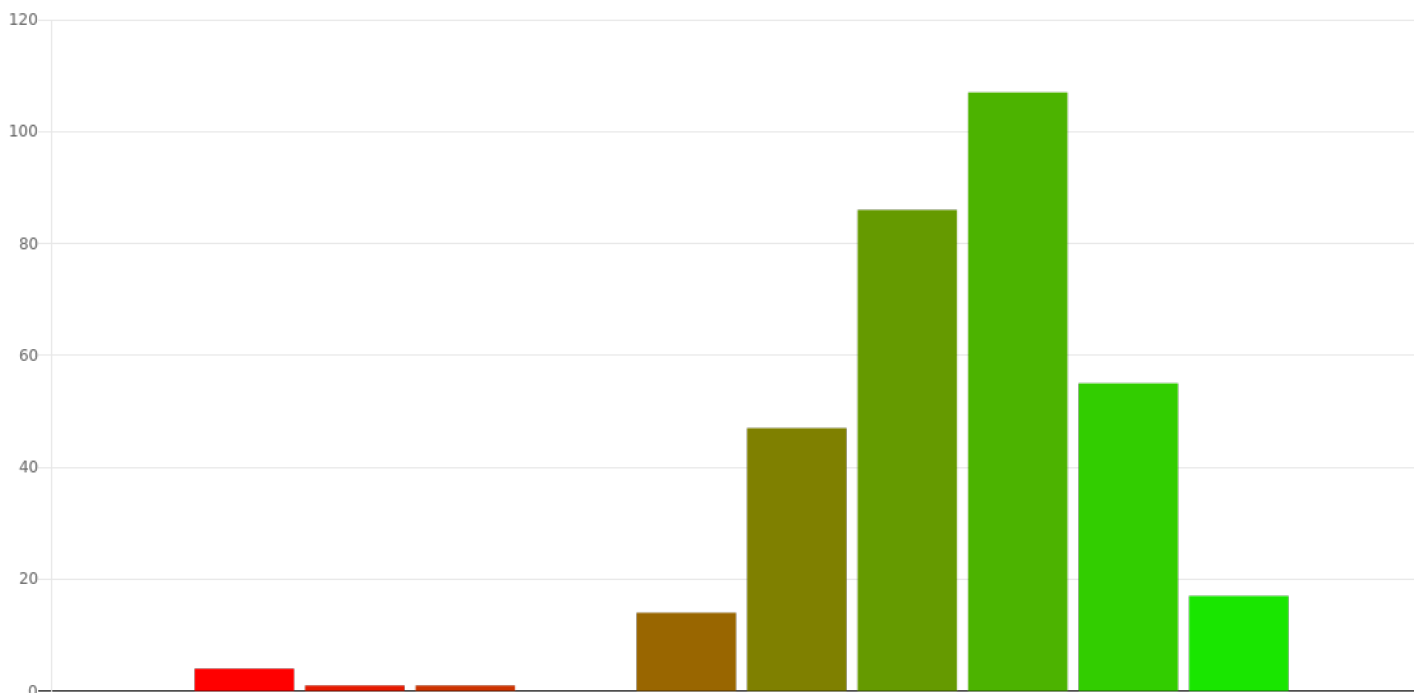
Antwoorden	Aantal	Percentage
1	5	1.51%
2	4	1.20%
3	6	1.81%
4	10	3.01%
5	31	9.34%
6	61	18.37%
7	91	27.41%
8	80	24.10%
9	28	8.43%
10	16	4.82%
Gemiddelde: 6,87		Totaal: 332
		100%



Welk rapportcijfer zou je de schoolkantine geven op het gebied van gezondere producten? 1 is heel ongezond en 10 is heel gezond.

Soortvraag: cijfer

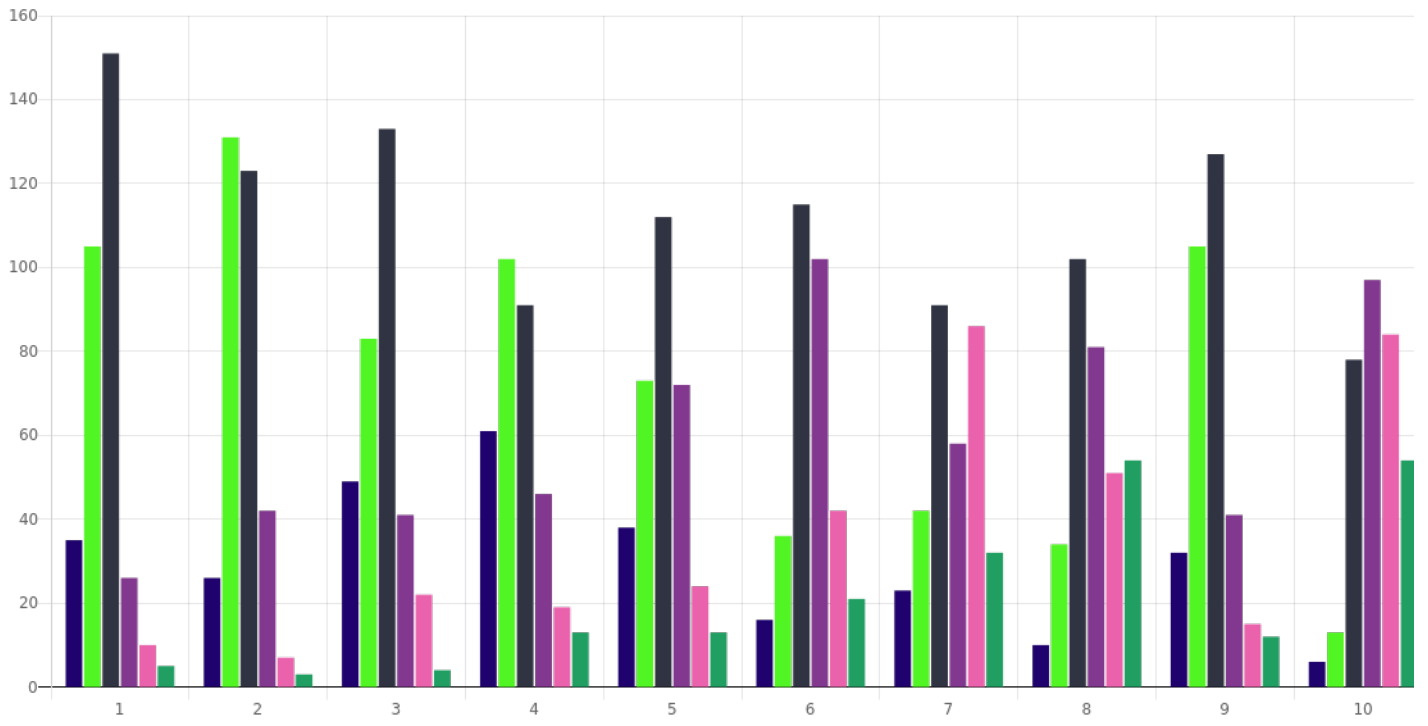
Antwoorden	Aantal	Percentage
1	4	1.20%
2	1	0.30%
3	1	0.30%
4	0	0%
5	14	4.22%
6	47	14.16%
7	86	25.90%
8	107	32.23%
9	55	16.57%
10	17	5.12%
Gemiddelde: 7,48		Totaal: 332
		100%



Matrix

Soortvraag: matrix

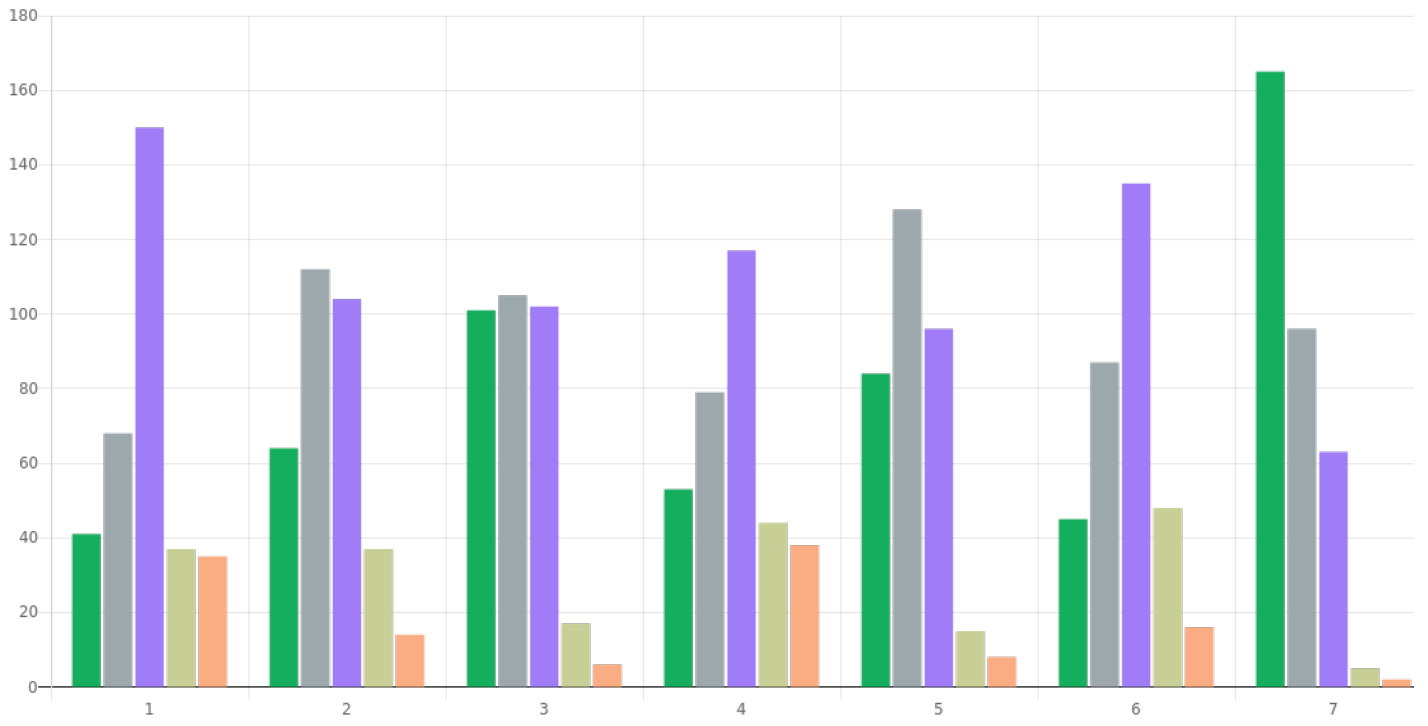
Vraag	Totaal	Helemaal eens		Eens		Neutraal		Oneens		Helemaal oneens		Niet van toepassing	
1 Ik vind onze schoolkantine gezellig.	332	35	10,54%	105	31,63%	151	45,48%	26	7,83%	10	3,01%	5	1,51
2 Ik vind onze schoolkantine aansprekend.	332	26	7,83%	131	39,46%	123	37,05%	42	12,65%	7	2,11%	3	0,90
3 Ik vind een gezonde schoolkantine belangrijk.	332	49	14,76%	83	25,00%	133	40,06%	41	12,35%	22	6,63%	4	1,20
4 Wanneer gezondere producten goedkoper zouden worden vergeleken met ongezondere producten, zou ik vaker gezondere producten kopen.	332	61	18,37%	102	30,72%	91	27,41%	46	13,86%	19	5,72%	13	3,92
5 Wanneer er in de kantine vooral gezondere producten te koop zijn, zou ik vaker gezondere producten kopen.	332	38	11,45%	73	21,99%	112	33,73%	72	21,69%	24	7,23%	13	3,92
6 Wanneer er naast de kassa groente of fruit zou staan, zou ik vaker groente of fruit kopen.	332	16	4,82%	36	10,84%	115	34,64%	102	30,72%	42	12,65%	21	6,33
7 Mijn vrienden stimuleren mij gezondere producten te kopen in de schoolkantine.	332	6	1,81%	13	3,92%	78	23,49%	97	29,22%	84	25,30%	54	16,2
8 Ik ben van plan om de komende maand gezondere producten te gaan kopen in de schoolkantine.	332	10	3,01%	34	10,24%	102	30,72%	81	24,40%	51	15,36%	54	16,2
9 Ik zou het leuk vinden om mee te helpen met het klaarmaken van gezondere producten in de kantine.	332	23	6,93%	42	12,65%	91	27,41%	58	17,47%	86	25,90%	32	9,64
10 Het is makkelijk om een gezondere keuze in de schoolkantine te maken.	332	32	9,64%	105	31,63%	127	38,25%	41	12,35%	15	4,52%	12	3,61



Matrix

Soortvraag: matrix

Vraag	Totaal	Helemaal eens		Eens		Neutraal		Oneens		Helemaal oneens	
1 Ik vind het belangrijk dat het eten zoveel mogelijk uit Nederland of andere Europese landen komt.	331	41	12,39%	68	20,54%	150	45,32%	37	11,18%	35	10,5
2 Ik vind het belangrijk dat er rekening gehouden wordt met groente en fruit wat van het seizoen is, zoals aardbeien aanbieden in de kantine in de zomer.	331	64	19,34%	112	33,84%	104	31,42%	37	11,18%	14	4,23
3 Ik vind het belangrijk dat het eten op een goede manier geproduceerd wordt, bijvoorbeeld dat boeren en producenten voldoende geld voor hun producten ontvangen en dat er rekening wordt gehouden met dierenwelzijn.	331	101	30,51%	105	31,72%	102	30,82%	17	5,14%	6	1,81
4 Ik vind het belangrijk dat er altijd voldoende vegetarische producten worden aangeboden.	331	53	16,01%	79	23,87%	117	35,35%	44	13,29%	38	11,4
5 Ik vind het belangrijk dat de schoolkantine en leerlingen geen eten verspillen.	331	84	25,38%	128	38,67%	96	29,00%	15	4,53%	8	2,42
6 Ik vind het belangrijk dat er gelet wordt op keurmerken, zoals biologisch en Fairtrade.	331	45	13,60%	87	26,28%	135	40,79%	48	14,50%	16	4,83
7 Ik vind het belangrijk dat ik kraanwater kan tappen op school.	331	165	49,85%	96	29,00%	63	19,03%	5	1,51%	2	0,60



Welke producten zou jij willen toevoegen aan het aanbod van de schoolkantine? En waarom?

Soortvraag: open

Antwoorden	Aantal
-	9
Geen idee	7
Geen	5
niks	5
Weet ik niet	4
/	3
Pizza	3
Snoep	3
Weet ik	3
...	2
Frikandelbroodjes	2
Tosti	2
warme broodjes	2
x	2
- meer beodjes gezond - meer fruit, geen appel/manderijn, maar mango of framboos	1
- minder zoute soep - banana cake / carrot cake - fruitbars/ nutbars - smoothies - broodje ei (kom alsjeblieft terug)	1
?	1
??	1
Aardbei	1
aardbeien en kwark	1

Er worden 20 antwoorden getoond. Er zijn voor deze vraag meer antwoorden gegeven.

Welke producten zou jij willen verwijderen uit het aanbod van de schoolkantine? En waarom?

Soortvraag: open

Antwoorden	Aantal
Niks	32
Geen	25
-	22
Geen idee	13
.	6
/	5
x	4
?	3
Snoep	3
Weet ik niet	3
...	2
geen een	2
Maakt mij niet uit	2
minder fruit	2
niets	2
Soep	2
Weet ik	2
Weet ik niet.	2
....	1
?!	1

Er worden 20 antwoorden getoond. Er zijn voor deze vraag meer antwoorden gegeven.

Welke producten zouden in ieder geval aanwezig moeten blijven in de schoolkantine? En waarom?

Soortvraag: open

Antwoorden	Aantal
broodjes	10
Soep	10
Broodjes en soep	8
-	6
De broodjes	5
Geen idee	4
Broodje	3
broodje gezond	3
Broodje kip	3
Weet ik niet	3
.	2
...	2
/	2
Brood	2
Drinken	2
Filet american	2
Lolly's	2
soep dat is lekker	2
?	1
Alle	1

Er worden 20 antwoorden getoond. Er zijn voor deze vraag meer antwoorden gegeven.

Heb jij verder nog ideeën hoe de schoolkantine leuker gemaakt kan worden? Dit kan van alles zijn, zoals een ander aanbod, veranderingen qua aankleding, een prijsvraag, een spaar-actie of andere inrichting van de aula.

Soortvraag: open

Antwoorden	Aantal
Nee	55
-	13
Geen idee	5
/	3
?	3
Goedkoper	3
nope	3
.	2
Geen	2
Meer	2
Nee.	2
Niet echt	2
Niks	2
Spaaractie	2
weet ik niet	2
...	1
1 + 1 gratis	1
2e gratis	1
??	1
???	1

Er worden 20 antwoorden getoond. Er zijn voor deze vraag meer antwoorden gegeven.